Interfaz de apartamento

346850

Descripción

Interfaz que utilizar para realizar en una vivienda un sistema de 2 HILOS dedicado y aislado del montante.
El sistema situado después de la interfaz podrá disponer de las funciones de videocontrol local, difusión sonora y control de las aplicaciones MY HOME.
Permite efectuar llamadas intercomunicantes dentro y fuera del piso.

Datos técnicos

Alimentación del BUS SCS:	18 – 27 Vcc
Temperatura de funcionamiento:	5 - 40°C
Potencia disipada:	2,25 W

Consumo en standby:
de la conexión INT 15 mA
de la conexión EXT 5 mA

Consumo máximo en funcionamiento :
de la conexión INT 50 mA
de la conexión EXT 30 mA

Datos dimensionales

4 módulos DIN

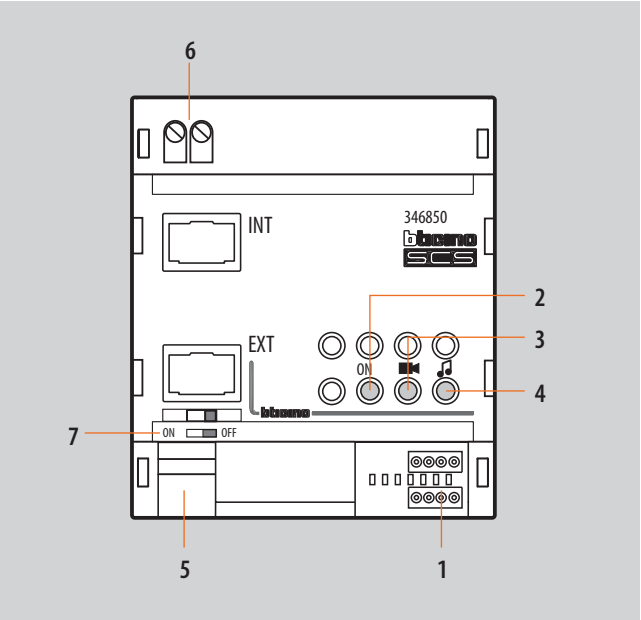

Leyenda

1 - Alojamiento de los configuradores: N = dirección de la interfaz, M = 3 (situado en la fábrica)
2 - LED DE INDICACIÓN ESTADO DE LA INTERFAZ:
LED verde parpadeante = STAND BY
LED verde fijo = conexión EXT-INT activa
3 - LED DE INDICACIÓN ESTADO SEÑAL VÍDEO:
LED verde = OK
LED verde/rojo = funcionamiento próximo al límite
LED rojo = ausencia de señal de vídeo o superación límite
4 - No utilizado
5 - Bornes de conexión con el montante BUS 2 HILOS
6 - Bornes de conexión del sistema 2 HILOS de piso
7 - Microinterruptor ON/OFF final de tramo

El dispositivo se ha de configurar físicamente para:

N = número de identificación del dispositivo
El configurador asigna un número de unidad interior unívoco en el sistema a la interfaz.
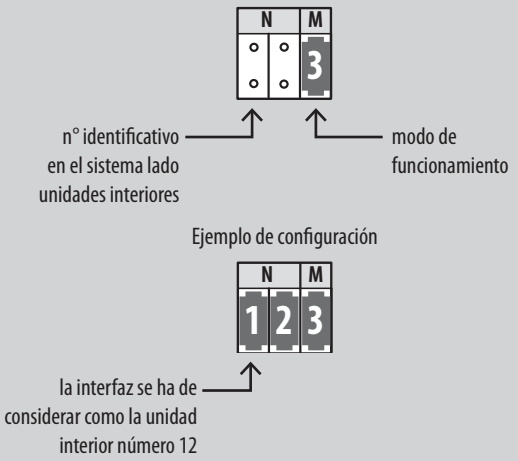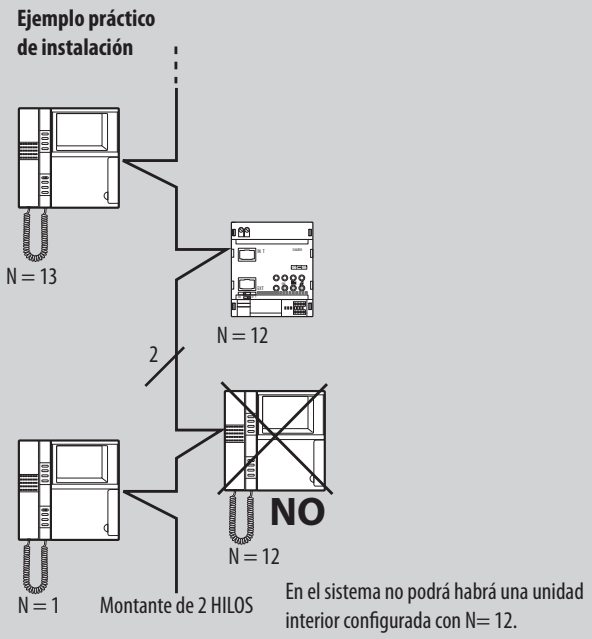
M = Modo de funcionamiento
configurado en fábrica con 3