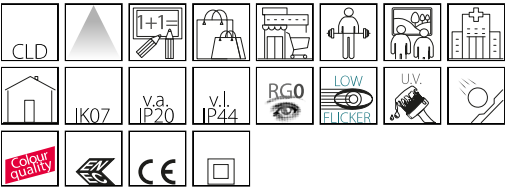


884 - Compact CRI95 - DIP SWITCH

Código: 156424-39



La iluminación de las zonas de tránsito (escaleras, pasillos, entradas), así como de los lugares de trabajo (edificios públicos, oficinas, hoteles y restaurantes) no debe descuidarse, por razones funcionales y estéticas. Pero eso no es todo. Cuando están bien iluminados, los lugares abiertos al público o las zonas residenciales infunden una gran sensación de seguridad y bienestar.

Los focos empotrables robustos y de alta calidad, como los de la familia Compact de Disano, son la solución ideal: fáciles de integrar en cualquier contexto, garantizan la máxima eficacia y una larga vida útil.

Ahora, la gama Compact de Disano se completa con Compact Dark, una versión específicamente diseñada para los lugares de trabajo: cuenta con ópticas de aluminio metalizado antideslumbrante y ledes de alta eficiencia de última generación.

A la excelente calidad de la luz Led, con una óptima reproducción cromática, se suma la certificación low flicker, que indica una salida de luz estable con un grado muy bajo de parpadeo.



INFORMACIÓN GENERAL

Artículo	884 - Compact CRI95 - DIP SWITCH
Código	156424-39

DIMENSIONES Y PESO

Altura (mm)	58 mm
Diámetro (Ø) (mm)	245 mm
Peso (Kg)	0.53 kg

INSTALACIÓN

Dimensiones de empotrado Longitud (mm)	200 mm
Dimensiones de empotrado Anchura (mm)	240 mm

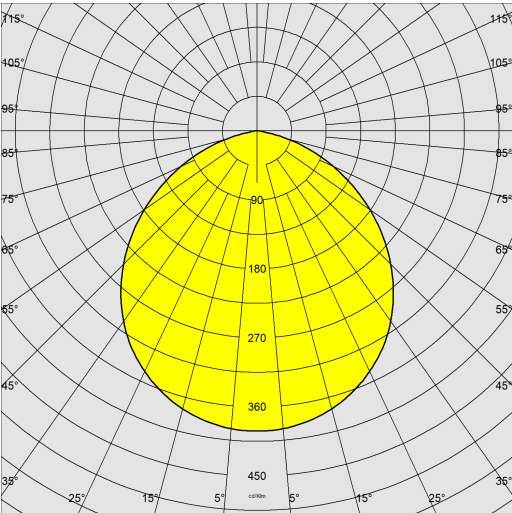
CARACTERÍSTICAS ELÉCTRICAS Y CONTROLES

Tipo de tensión	AC
Tensión Mín. (V)	220 V
Tensión Máx. (V)	240 V
Frecuencia Mín. (Hz)	50 Hz
Frecuencia Máx. (Hz)	60 Hz
Frecuencia (Hz)	50 Hz
Sigla cableado	CLD
Factor de potencia	≥0.92
Corriente Nominal	500 mA
Clase de aislamiento	Clase II
Control y Regulación	Ninguno

884 - Compact CRI95 - DIP SWITCH

Código: 156424-39

DATOS FOTOMÉTRICOS



Fuente de luz	LED
CRI	95
Flujo luminoso (salida) (lm)	2266 lm
Potencia absorbida (total) (W)	18 W
CCT	3000 K
Eficiencia luminosa (lm/W)	126 lm/W
Low Flicker	luminaria con Flicker muy reducido: luz uniforme para una mayor seguridad visual.
Mantenimiento del flujo luminoso LED	55000 hr, L 80, B 20

CARACTERÍSTICAS MECÁNICAS

Resistencia mecánica al impacto (IK)	IK07
IP (vl)	44
IP (va)	20

884 - Compact CRI95 - DIP SWITCH

Código: 156424-39

MATERIALES Y COLORES

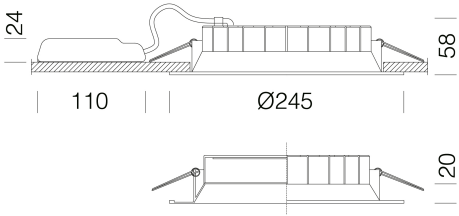
Cuerpo	de aluminio fundido a presión.
Difusor	de material termoplástico resistente a las altas temperaturas.
Disipador	integrado.
Barnizado	con polvo de poliéster, estabilizado a los rayos UV, antiamarilleo, después de un tratamiento de fosfatación.
Color	Blanco
Equipamiento	equipado con soporte de acero ajustable.

NORMAS Y CUMPLIMIENTO

Clase de seguridad fotobio-lógica	RG0
Marcados y pruebas	CE, ENEC
Normas de referencia	EN60598-1. Tienen un grado de protección según la norma EN60529. Luminaria compatible con CAM.
Etiqueta Energética	E

GARANTÍA

Garantía posventa	5 yr
-------------------	------



DESCARGAR

MONTAJES

InstruccionesMontaje compact 01-22.pdf

DIBUJOS

BIM 884 Compact CRI95 - 245mm - 20200214.zip

EsquemasTécnicos 884.dxf



884 - Compact CRI95 - DIP SWITCH

Código	Cableado	LED	WTot	K - Salida de lúmenes - CRI
156424-00	CLD	250	9	4000K - 1200lm - CRI 95
156424-00	CLD	350	13	4000K - 1720 lm - CRI 95
156424-00	CLD	400	14	4000K - 1830lm - CRI 95
156424-00	CLD	450	16	4000K - 2120lm - CRI 95
156424-00	CLD	500	18	4000K - 2285lm - CRI 95
156424-39	CLD	250	9	3000K - 1130 lm - CRI 95
156424-39	CLD	350	13	3000K - 1630 lm - CRI 95
156424-39	CLD	400	14	3000K - 1760 lm - CRI 95
156424-39	CLD	450	16	3000K - 2010 lm - CRI 95
156424-39	CLD	500	18	3000K - 2266 lm - CRI 95
156425-00	CLD	600	22	4000K - 2884 lm - CRI 95
156425-00	CLD	650	24	4000K - 3134lm - CRI 95
156425-00	CLD	700	25	4000K - 3342lm - CRI 95
156425-00	CLD	800	29	4000K - 3775 lm - CRI 95
156425-39	CLD	600	22	3000K - 2729 lm - CRI 95
156425-39	CLD	650	24	3000K - 2960 lm - CRI 95
156425-39	CLD	700	25	3000K - 3175 lm - CRI 95
3000K - 3586lm - CRI 95				

## 884 - Compact CRI95 - DIP SWITCH

---

Código: 156424-39

